

مانی‌تک



بررسی
ژورنال پرینتر
خودپرداز
Hyosung 5600H



www.moneytech.ir



[moneytech_club](https://www.instagram.com/moneytech_club)



<Dot Impact Journal Printer>



<Direct Thermal Journal Printer>

ژورنال پرینتر: جهت ثبت تمام رخدادهای سیستم بکار می‌رود و در سمت چپ کابیت بالا قرار دارد. اطلاعاتی نظیر باز و بسته شدن درب گاو صندوق، ورود و خروج به مد اپراتوری (maintenance)، Cut-off و ... توسط این پرینتر چاپ میگردد که به منزله سند می‌باشد.

دستگاه‌های هیوسانگ دارای دو مدل پرینتر ژورنال می‌باشند:

1- ژورنال سوزنی

2- ژورنال حرارت

نام اجزای ژورنال پرینتر سوزنی

مشخصات	آیتم
سوزنی	روش چاپ
۲۵۰۰ تراکنش	تعداد چاپ یک رول کاغذ
۷۶.۲ میلی متر	عرض کاغذ
۴ خط در ثانیه	سرعت چاپ
پشتیبانی از کاراکترهای ۹۵۷ و کاغذ گذاری آسان	دیگر ویژگیها



نمای برد ژورنال پریتر سوزنی




نحوه کاغذ گذاری در پریتر


1. درب کابینت بالا را باز کنید، دستگاه را از سرویس خارج کنید و سینی را بیرون بکشید.



2. در حالی که پریتر روشن است، رول جمع کننده را از جایش خارج کنید و درپوش بالای رول کاغذ را بردارید.




3. رول کاغذ را در جایش قرار دهید.





توجه کنید کاغذ از طرف صحیحی خارج شود. (مطابق عکس)



4. درپوش فلزی بالای رول کاغذ را در سر جای خود قرار دهید.



5. کاغذ را به صورت صاف در اسالت کاغذ وارد کنید. در این لحظه کاغذ به صورت اتوماتیک فید می‌شود.

6. اگر کاغذ به صورت اتوماتیک عمل فید را انجام نداد، دکمه فید را نگه دارید تا کاغذ حرکت کند



پول فین تک

 www.moneytech.ir

 [moneytech_club](https://www.instagram.com/moneytech_club)